

CENTRO SOCIAL PAROQUIAL  
DE  
S. CRISTÓVÃO DE SELHO

Quino

8

~~Quino~~

8

8 sh

---

DEMONSTRAÇÕES FINANCEIRAS  
31 DE DEZEMBRO DE 2024

## Índice

I)	Balanço	
II)	Demonstração dos Resultados por Natureza	
III)	Demonstração dos Fluxos de Caixa	
1.	Identificação da Entidade .....	6
2.	Referencial Contabilístico de Preparação das Demonstrações Financeiras .....	6
3.	Principais Políticas Contabilísticas.....	6
3.1	Bases de Apresentação .....	6
3.2	Políticas de Reconhecimento e Mensuração .....	7
4.	Fluxos de Caixa .....	9
5.	Ativos Fixos Tangíveis .....	9
6.	Inventários .....	10
7.	Rédito.....	10
8.	Subsídios, Doações e Apoios à Exploração .....	10
9.	Benefícios dos empregados .....	11
10.	Divulgações exigidas por outros diplomas legais.....	11
11.	Outras Informações .....	11
11.1	Investimentos Financeiros .....	11
11.2	Clientes e Utentes .....	12
11.3	Outras contas a receber .....	12
11.4	Diferimentos .....	12
11.5	Caixa e Depósitos Bancários .....	13
11.6	Fundos Patrimoniais .....	13
11.7	Financiamentos Obtidos.....	13
11.8	Fornecedores .....	13
11.9	Estado e Outros Entes Públicos.....	14
11.10	Outras Contas a Pagar .....	14
11.11	Fornecimentos e serviços externos .....	15
11.12	Outros rendimentos e ganhos.....	16
11.13	Outros gastos e perdas .....	16
11.14	Resultados Financeiros .....	16
11.15	Acontecimentos após data de Balanço .....	17
11.16	Proposta de aplicação dos Resultados.....	17

**Balanco**

Balanco em 31 de Dezembro de 2024

RUBRICAS	NOTAS	DATAS	
		31 Dez 2024	31 Dez 2023
<b><u>ATIVO</u></b>			
<b>Ativo não corrente</b>			
Ativos fixos tangíveis	5	724.067,09	738.323,97
Investimentos financeiros	11.1	4.214,15	4.214,15
		<b>728.281,24</b>	<b>742.538,12</b>
<b>Ativo corrente</b>			
Inventários	6	1.175,16	1.419,73
Clientes/utentes	11.2	9.541,57	6.699,07
Adiantamentos a fornecedores		13.000,01	0,00
Estado e outros entes públicos	11.9	8.286,13	2.504,86
Outras contas a receber	11.3	67.638,38	64.768,93
Diferimentos	11.4	2.715,64	2.250,16
Caixa e depósitos bancários	11.5	390.858,44	380.128,00
		<b>493.215,33</b>	<b>457.770,75</b>
<b>Total do Ativo</b>		<b>1.221.496,57</b>	<b>1.200.308,87</b>
<b><u>FUNDOS PATRIMONIAIS E PASSIVO</u></b>			
<b><u>Fundos Patrimoniais</u></b>			
Fundos	11.6	1.725,84	1.725,84
Resultados transitados	11.6	698.695,41	676.123,67
Outras variações nos fundos patrimoniais	11.6	368.081,17	368.750,66
Resultado líquido do período	11.6	-13.751,91	22.571,74
<b>Total dos fundos patrimoniais</b>		<b>1.054.750,51</b>	<b>1.069.171,91</b>
<b><u>Passivo</u></b>			
<b><u>Passivo não corrente</u></b>			
Financiamentos obtidos	11.7	0,00	3.482,95
Outras contas a pagar		0,00	0,00
		<b>0,00</b>	<b>3.482,95</b>
<b><u>Passivo corrente</u></b>			
Fornecedores	11.8	28.758,16	23.230,40
Adiantamentos de clientes/utentes		500,00	0,00
Estado e outros entes públicos	11.9	23.349,43	21.650,96
Outras contas a pagar	11.10	114.138,47	82.772,65
<b>Total do Passivo</b>		<b>166.746,06</b>	<b>131.136,96</b>
<b>Total dos Fundos Patrimoniais e do Passivo</b>		<b>1.221.496,57</b>	<b>1.200.308,87</b>

A Direção:

Presidente: António OliveiraVice-Presidente: D. Maria do Socorro FigueiredoTesoureiro: António da SilvaSecretário: Luís Manuel Pereira GonçalvesVogal: Josefa do Landes Silva Gomes

A Contabilista Certificada


  
Adelina Alves

## Demonstração dos Resultados por Naturezas

Período findo em 31 de Dezembro de 2024

RENDIMENTOS E GASTOS	NOTAS	PERÍODOS	
		2024	2023
Vendas e serviços prestados	7	348.187,00	332.033,05
Subsídios, doações e legados à exploração	8	570.534,79	491.348,25
Custo das mercadorias vendidas e das matérias consumidas	6	-118.673,38	-85.116,30
Fornecimentos e serviços externos	11.11	-211.457,78	-166.652,82
Gastos com o pessoal	9	-571.639,02	-532.794,04
Outros rendimentos e ganhos	11.12	14.281,99	24.912,14
Outros gastos e perdas	11.13	-910,56	-259,81
Resultado antes de depreciações, gastos de financiamento e impostos		30.323,04	63.470,47
Gastos/reversões de depreciação e de amortização	5	-43.895,75	-40.420,74
<b>Resultado operacional (antes de gastos de financiamento e impostos)</b>		<b>-13.572,71</b>	<b>23.049,73</b>
Juros e rendimentos similares obtidos	11.14	1,03	0,94
Juros e gastos similares suportados	11.14	-180,23	-478,93
<b>Resultados antes de impostos</b>		<b>-13.751,91</b>	<b>22.571,74</b>
Imposto sobre o rendimento do período		0,00	0,00
<b>Resultado líquido do período</b>		<b>-13.751,91</b>	<b>22.571,74</b>

A Direção:

Presidente: António Oliveira

A Contabilista Certificada

Vice-Presidente: Trinício Sousa FernandesTesoureiro: Luís de JesusSecretário: Luís Manuel Pereira QueirozVogal: Josefa de Lendas Silva A. Lemos

Adelina Alves  
Adelina Alves

**Demonstração dos Fluxos de Caixa (Método Direto)**

Período findo em 31 de Dezembro de 2024

RUBRICAS	DATAS	
	2024	2023
<b>Fluxo de caixa das atividades operacionais - método direto</b>		
Recebimentos de clientes e utentes	345.375,50	330.789,58
Pagamentos a fornecedores	-263.214,91	-235.276,04
Pagamentos ao pessoal	-359.024,70	-346.990,78
Caixa gerada pelas operações	-276.864,11	-251.477,24
Outros recebimentos/pagamentos	326.848,88	297.760,80
<b>Fluxos de caixa das atividades operacionais (1)</b>	<b>49.984,77</b>	<b>46.283,56</b>
<b>Fluxos de caixa das atividades de investimento</b>		
Pagamentos respeitantes a:		
Ativos fixos tangíveis	-35.721,59	-29.689,17
Recebimentos provenientes de:		
Ativos fixos tangíveis		150,00
Juros e rendimentos similares	1,03	0,94
<b>Fluxos de caixa das atividades de investimento (2)</b>	<b>-35.720,56</b>	<b>-29.538,23</b>
<b>Fluxos de caixa das atividades de financiamento</b>		
Recebimentos provenientes de:		
Pagamentos respeitantes a:		
Financiamentos obtidos	-3.482,95	-10.068,69
Juros e gastos similares	-50,82	-478,93
<b>Fluxo de caixa das atividades de financiamento (3)</b>	<b>-3.533,77</b>	<b>-10.547,62</b>
Variação de caixa e seus equivalentes (1+2+3)	10.730,44	6.197,71
Efeito das diferenças de câmbio	0,00	0,00
Caixa e seus equivalentes no início de período	380.128,00	373.930,29
<b>Caixa e seus equivalentes no fim de período</b>	<b>390.858,44</b>	<b>380.128,00</b>

A Contabilista Certificada

Adelina Alves

A Direção

Presidente:

Humberto Oliveira

Vice-Presidente:

Dionísio Sousa Fernandes

Tesoureiro:

Luís António Pereira

Secretário:

Augusto Manuel Pereira Gomes

Vogal:

José do Luíz Silva A. Gomes

Dieno

## Anexo ao B&amp;DR 2024

**1. Identificação da Entidade**

O Centro Social Paroquial de S. Cristóvão de Selho é uma Instituição Particular de Solidariedade Social, constituída sob a forma de Fundação, que prossegue os objetivos previstos no art.º 1º do estatuto das IPSS, aprovado pelo Decreto-Lei Nº 119/83 de 25 de fevereiro, com sede na Rua do Campinho da Freguesia de Selho (S. Cristóvão) do Concelho de Guimarães. Tem como atividade, o apoio à infância nas respostas sociais de creche, pré-escolar e ATL e apoio à terceira idade nas respostas sociais de E.R.P.I., Centro de Dia e Serviço de Apoio Domiciliário.

**2. Referencial Contabilístico de Preparação das Demonstrações Financeiras**

As Demonstrações Financeiras apresentadas foram elaboradas no pressuposto da continuidade das operações a partir dos registos contabilísticos da Instituição e de acordo com a Norma Contabilística e de Relato Financeiro para as Entidades do Setor Não Lucrativo (NCRF-ESNL) aprovado pelo Decreto-Lei n.º 36-A/2011 de 9 de março, no Anexo II do referido Decreto.

Não existem montantes registados a título de ajustamentos à data da transição.

**3. Principais Políticas Contabilísticas**

As principais políticas contabilísticas aplicadas pela Instituição na elaboração das Demonstrações Financeiras foram as seguintes:

**3.1 Bases de Apresentação**

As Demonstrações Financeiras foram preparadas de acordo com o princípio do custo histórico e os seguintes pressupostos:

**3.1.1 Continuidade**

Com base na informação disponível e as expectativas futuras, a Instituição continuará a operar no futuro previsível, assumindo não existir a intenção, nem a necessidade de reduzir consideravelmente o nível das suas operações, sempre com o pressuposto de manter a atividade de prestação de serviços e o cumprimento dos fins para os quais foi constituída.

**3.1.2 Regime do Acréscimo (periodização económica)**

Os efeitos das transações e de outros acontecimentos são reconhecidos quando eles ocorram (satisfeitas as definições e os critérios de reconhecimento de acordo com a estrutura conceptual, independentemente do momento do pagamento ou do recebimento) sendo registados contabilisticamente e relatados nas demonstrações financeiras dos períodos com os quais se relacionem. As diferenças entre os montantes recebidos e pagos e os correspondentes rendimentos e gastos são registados respetivas contas das rubricas "Devedores e credores por acréscimos" e "Diferimentos".

Devo  
\$  
Dion  
A  
R  
R

### 3.1.3 Consistência de Apresentação:

As Demonstrações Financeiras estão consistentes de um período para o outro, quer a nível da apresentação quer dos movimentos contabilísticos que lhes dão origem, exceto quando ocorrem alterações significativas na natureza que, nesse caso, estão devidamente identificadas e justificadas neste Anexo. Desta forma é proporcionada informação fiável e mais relevante para os utentes.

### 3.1.4 Materialidade e Agregação:

A relevância da informação é afetada pela sua natureza e materialidade. A materialidade depende da quantificação da omissão ou erro. A informação é material se a sua omissão ou inexatidão influenciarem as decisões económicas tomadas por parte dos utentes com base nas demonstrações financeiras influenciarem. Itens que não são materialmente relevantes para justificar a sua apresentação separada nas demonstrações financeiras podem ser materialmente relevante para que sejam discriminados nas notas deste anexo.

### 3.1.5 Compensação

Devido à importância dos ativos e passivos serem relatados separadamente, assim como os gastos e os rendimentos, estes não devem ser compensados.

### 3.1.6 Informação Comparativa

A informação comparativa deve ser divulgada nas Demonstrações Financeiras, com respeito ao período anterior. Respeitando o princípio da continuidade da Instituição, as políticas contabilísticas devem ser levadas a efeito de maneira consistente ao longo do tempo.

## 3.2 Políticas de Reconhecimento e Mensuração

### 3.2.1 Ativos Fixos Tangíveis:

Os “Ativos Fixos Tangíveis” encontram-se registados ao custo de aquisição, deduzido das depreciações e das perdas por imparidade acumuladas. O custo de aquisição inicialmente registado, inclui o custo de compra, quaisquer custos diretamente atribuíveis às atividades necessárias para colocar os ativos na localização e condição necessárias para operarem da forma pretendida.

As despesas subsequentes que a Instituição tenha com manutenção e reparação dos ativos são registadas como gastos no período em que são incursos, desde que não sejam suscetíveis de permitir atividades presentes e futuras adicionais.

As depreciações são calculadas, assim que os bens estão em condições de serem utilizados, pelo método da linha reta em conformidade com o período de vida útil estimado para cada grupo de bens.

As taxas de depreciação utilizadas correspondem aos períodos de vida útil estimada que se encontra na tabela abaixo:

Ativos fixos tangíveis	Vida útil estimada (nº de anos)
Edifícios e outras construções	50
Equipamento básico	6
Equipamento de transporte	5
Equipamento informático	3
Equipamento administrativo	6
Outros ativos fixos tangíveis	4

*Quene*

*Diome*

*CF*

*AD*

As mais ou menos valias provenientes da venda de ativos fixos tangíveis são determinadas pela diferença entre o valor de realização e a quantia escriturada na data de alienação. Sendo a respetiva contabilização espelhada na Demonstração dos Resultados, nas rubricas “*Outros rendimentos operacionais*” ou “*Outros gastos operacionais*”.

### 3.2.2 Ativos fixos intangíveis:

Um ativo intangível deve ser mensurado inicialmente pelo seu custo.

O valor depreciável de um ativo intangível com uma vida útil finita deve ser imputado numa base sistemática durante a sua vida útil, tal como previsto para os ativos fixos tangíveis.

A amortização deve cessar na data em que o ativo for desreconhecido.

### 3.2.3 Investimentos Financeiros:

Os investimentos financeiros são mensurados inicialmente no Balanço pelo seu justo valor e quaisquer alterações subsequentes aos seus justos valores são reconhecidas diretamente na demonstração dos resultados.

### 3.2.4 Inventários:

Os Inventários que a Instituição detém, destinam-se a contribuir para o desenvolvimento das atividades presentes e futuras ou os serviços que lhes estão associados e não estão diretamente relacionados com a capacidade para ela gerar fluxos de caixa.

Estão mensurados pelo custo corrente.

### 3.2.5 Clientes e outras contas a receber

Os “*clientes/utentes*” e as “*outras contas a receber*”, encontram-se registadas pelo seu custo.

Estas rubricas são apresentadas no Balanço como Ativo Corrente, no entanto nas situações em que a sua maturidade é superior a doze meses da data de Balanço, são exibidas como Ativos não Correntes.

### 3.2.6 Caixa e Depósitos Bancários

A rubrica “*Caixa e depósitos bancários*” incluem caixa e depósitos bancários de curto prazo que possam ser imediatamente mobilizáveis sem risco significativo de flutuações de valor.

### 3.2.7 Fornecedores e outras contas a pagar

As dívidas registadas em “*Fornecedores*” e “*Outras contas a pagar*” são contabilizadas pelo seu valor nominal.

### 3.2.8 Estado e Outros Entes Públicos

Nos termos do n.º 1 do art.º 10 do Código do Imposto sobre o Rendimento das Pessoas Coletivas (CIRC) estão isentos de Imposto sobre o Rendimento das Pessoas Coletivas (IRC):

- .....
- As instituições particulares de solidariedade social e Entidades anexas, bem como as pessoas coletivas àquelas legalmente equiparadas;
- .....

## 4. Fluxos de Caixa

A demonstração dos fluxos de caixa é preparada de acordo com a CCFR 2, utilizando o método direto.

Todos os saldos de caixa e seus equivalentes estão disponíveis para uso.

## 5. Ativos Fixos Tangíveis

### Outros Ativos Fixos Tangíveis

A quantia escriturada bruta, as depreciações acumuladas, a reconciliação da quantia escriturada no início e no fim do exercício de 2024, mostrando as adições, os abates e alienações, as depreciações e outras alterações, foram desenvolvidas de acordo com o seguinte quadro:

	Saldo em 01-Jan-2024	Aquisições / Dotações	Abates	Transferências	Revalorizações	Saldo em 31-Dez-2024
<b>Ativo Bruto</b>						
Edifícios e outras construções	1.100.450,65	4.155,60			-	1.104.606,25
Equipamento básico	122.631,00	24.759,44		-	-	147.390,44
Equipamento de transporte	131.067,41			-	-	131.067,41
Equipamento administrativo	115.869,38	723,83		-	-	116.593,21
Outros Ativos fixos tangíveis	27.936,98				-	27.936,98
<b>Total</b>	<b>1.497.955,42</b>	<b>29.638,87</b>	<b>-</b>	<b>-</b>	<b>-</b>	<b>1.527.594,29</b>
<b>Depreciações acumuladas</b>						
Edifícios e outras construções	409.378,35	22.486,84			-	431.865,19
Equipamento básico	110.911,21	5.782,20			-	116.693,41
Equipamento de transporte	127.817,45	3.250,00		-	-	131.067,45
Equipamento administrativo	84.549,60	12.181,11			-	96.730,71
Outros Ativos fixos tangíveis	26.974,84	195,60				27.170,44
<b>Total</b>	<b>759.631,45</b>	<b>43.895,75</b>	<b>-</b>	<b>-</b>	<b>-</b>	<b>803.527,20</b>

## 6. Inventários

Para os períodos de 2024 e 2023 foram reconhecidos os seguintes Réditos:

Descrição	Inventário em 01-Jan-2023	Compras	Regularizações	Inventário em 31-Dez-2023	Compras/Donativos	Regularizações	Inventário em 31-Dez-2024
Mercadorias	-	-	-	-	-	-	-
Matérias-primas, subsid e consumo	1.404,15	85.001,79	96,12	1.193,52	77.430,57	203,82	954,81
Materias primas - ofertas				-	41.207,92		-
<b>Total</b>	<b>1.404,15</b>	<b>85.001,79</b>	<b>96,12</b>	<b>1.193,52</b>	<b>118.638,49</b>	<b>203,82</b>	<b>954,81</b>
Custo das mercadorias vendidas e das matérias consumidas				<b>85.116,30</b>			<b>118.673,38</b>

Os valores considerados no apuramento do custo, referem-se:

- Géneros alimentares adquiridos para confeção das refeições no valor de 77 430,57€
- Géneros alimentares provenientes de donativos no valor de 41 207,92 €

## 7. Rédito

Para os períodos de 2024 e 2023 foram reconhecidos os seguintes Réditos:

Descrição	2024	2023
Prestação de Serviços:		-
Quotas dos utilizadores (mensalidades)	322.692,50	310.633,55
Serviços secundários	25.494,40	21.399,50
<b>Total</b>	<b>348.186,90</b>	<b>332.033,05</b>

## 8. Subsídios, Doações e Apoios à Exploração

A 31 de Dezembro de 2024 e 2023, a Entidade tinha os seguintes saldos nas rubricas de "Subsídios e Apoios do Governo":

Descrição	2024	2023
Subsídios do Governo		
Apoios do Governo		
ISS - Protocolo cooperação	521.709,31	474.962,29
ISS - Compensação Financeira Educadora	5.617,56	4.948,20
ISS - Portaria 138/2022 vagas Ucrania (creche)	0,00	1.437,76
Subsidio Eventual-Município de Guimarães	2.000,00	10.000,00
Doações	41.207,92	0,00
<b>Total</b>	<b>570.534,79</b>	<b>491.348,25</b>

## 9. Benefícios dos empregados

Os Órgãos Sociais da Instituição não auferem qualquer remuneração, de acordo com os estatutos e legislação aplicável às IPSS.

O número médio de pessoas ao serviço da Entidade em 31/12/2023 foi de 28 e em 31/12/2024 é de 31. Os gastos que a Entidade incorreu com os funcionários foram os seguintes:

Descrição	2024	2023
Remunerações ao Pessoal	458.600,78	418.218,92
Indemnizações	1.008,98	838,61
Encargos sobre as Remunerações	101.796,99	101.800,80
Seguros de Acidentes no Trabalho e Doenças Profissionais	5.732,24	3.790,97
Gastos de Ação Social	1.520,20	1.080,00
Outros Gastos com o Pessoal	2.979,83	7.064,74
Total	571.639,02	532.794,04

## 10. Divulgações exigidas por outros diplomas legais

A Entidade não apresenta dívidas ao Estado em situação de mora, nos termos do Decreto-Lei 534/80, de 7 de novembro.

Dando cumprimento ao estabelecido no Decreto-Lei 411/91, de 17 de outubro, informa-se que a situação da Entidade perante a Segurança Social se encontra regularizada, dentro dos prazos legalmente estipulados.

## 11. Outras Informações

De forma a uma melhor compreensão das restantes demonstrações financeiras, são divulgadas as seguintes informações.

### 11.1 Investimentos Financeiros

Nos períodos de 2024 e 2023 a Entidade detinha os seguintes “Investimentos Financeiros”:

Descrição	2024	2023
Outros Investimentos Financeiros		
Fundo compensação do trabalho - FCT	4.214,15	4.214,15
Total	4.214,15	4.214,15

O FCT foi um fundo de capitalização individual que visava garantir o pagamento de até 50% do valor da compensação que os trabalhadores abrangidos pela Lei n.º 70/2013 de 30 de agosto viessem a ter direito por cessação do contrato de trabalho.

Com a publicação do Decreto-Lei 115/2023 de 15 de dezembro, é alterado o regime jurídico do FCT, cessando em abril de 2023 e de forma definitiva, a obrigação da Entidade Empregadora efetuar entregas a esse Fundo.

diano

## 11.2 Clientes e Utentes

Para os períodos de 2024 e 2023 a rubrica “*Clientes e Utentes*” encontra-se desagregada da seguinte forma:

Descrição	2024	2023
Utentes conta corrente	8.219,17	5.376,67
Utentes cobrança duvidosa	1.322,40	1.322,40
Utentes despesas a reembolsar	1.959,05	0,00
Total	11.500,62	6.699,07



## 11.3 Outras contas a receber

A rubrica “*Outras contas a receber*” tinha, em 31 de dezembro de 2024 e 2023, a seguinte decomposição:

Descrição	2024	2023
Adiantamentos ao pessoal	0,00	0,00
Adiantamentos a Fornecedores de Investimentos	0,00	0,00
Devedores por acréscimos de rendimentos	0,00	0,00
Consultores, assessores e intermediários	342,50	0,00
Outros Devedores	64.768,93	64.768,93
Total	65.111,43	64.768,93



## 11.4 Diferimentos

Em 31 de Dezembro de 2024 e 2023, a rubrica “*Diferimentos*” englobava os seguintes saldos:

Descrição	2024	2023
Gastos a reconhecer		
Premios seguros antecipados	1.825,04	1.708,37
Contratos de manutenção	890,60	541,79
Total	2.715,64	2.250,16

### 11.5 Caixa e Depósitos Bancários

A rubrica de "Caixa e Depósitos Bancários", a 31 de dezembro de 2024 e 2023, encontrava-se com os seguintes saldos:

Descrição	2024	2023
Caixa	447,83	1.091,52
Depósitos à ordem	379.796,48	368.423,38
Depósitos a prazo	10.614,13	10.613,10
<b>Total</b>	<b>390.858,44</b>	<b>380.128,00</b>

### 11.6 Fundos Patrimoniais

Nos "Fundos Patrimoniais" ocorreram as seguintes variações:

Descrição	Saldo em 01-Jan-2024	Aumentos	Diminuições	Saldo em 31-Dez-2024
Fundos (capital)	1.725,84			1.725,84
Resultados transitados	676.123,67	22.571,74		698.695,41
Outras variações nos fundos patrimoniais	368.750,66	13.000,00	-13.669,49	368.081,17
Resultado líquido do exercício	22.571,74		-36.323,65	-13.751,91
<b>Total</b>	<b>1.069.171,91</b>	<b>35.571,74</b>	<b>-49.993,14</b>	<b>1.054.750,51</b>

### 11.7 Financiamentos Obtidos

A conta de "Financiamentos Obtidos", a 31 de dezembro de 2024 e 2023, encontrava-se com os seguintes saldos:

Descrição	2024	2023
Empréstimos Bancários		
Banco Montepio	3.482,95	13.551,64
<b>Total</b>	<b>3.482,95</b>	<b>13.551,64</b>

### 11.8 Fornecedores

O saldo da rubrica de "Fornecedores" é discriminado da seguinte forma:

Descrição	2024	2023
Fornecedores c/c	28.758,16	22.230,40
<b>Total</b>	<b>28.758,16</b>	<b>22.230,40</b>

Aeno

## 11.9 Estado e Outros Entes Públicos

A rubrica de "Estado e outros Entes Públicos" está dividida da seguinte forma:

Descrição	2024	2023
Ativo		
Imposto sobre o Valor Acrescentado (IVA)	8.286,13	2.504,86
Outros Impostos e Taxas	0,00	0,00
Total	8.286,13	2.504,86
Passivo		
Imposto sobre o Rendimentos das Pessoas Singulares (IRS)	2.856,00	3.092,75
Segurança Social	20.493,43	18.558,21
Total	23.349,43	21.650,96

Handwritten signatures and initials in blue ink, including a large signature at the top right and several smaller ones below it.

## 11.10 Outras Contas a Pagar

A rubrica "Outras contas a pagar" desdobra-se da seguinte forma:

Descrição	2024		2023	
	Não Corrente	Corrente	Não Corrente	Corrente
Pessoal				
Remunerações a Liquidar		80.646,42		74.766,85
Outras operações				
Perdas por Imparidade acumuladas				
Fornecedores de Investimentos				
Credores por acréscimos de gastos		3.663,98		5.054,06
Outros credores		328,50		
Total	0,00	84.638,90	0,00	79.820,91

## 11.11 Fornecimentos e serviços externos

A repartição dos "Fornecimentos e serviços externos" nos períodos findos em 31 de dezembro de 2024 e de 2023, foi a seguinte:

Fornecimentos e serviços externos	2024	2023
Subcontratos		
Serviços especializados		
Trabalhos especializados	15.211,68	13.091,28
Vigilância e Segurança	1.574,40	
Honorários	29.801,12	19.227,52
Comissões		
Conservação e reparação	51.660,78	32.277,10
Outros		-
Materiais		
Ferramentas e utensílios	2.203,72	2.473,54
AFT - Ferramentas e utensílios	5.046,03	7.937,90
Livros e documentação técnica	170,00	84,04
Material didático	903,22	1.778,21
Material de escritório	735,09	853,65
Artigos para oferta	2.270,86	991,57
Materiais de limpeza, higiene e conforto	11.749,22	12.034,11
EPI Material de proteção individual	1.230,99	1.413,21
Outros	6.391,97	5.402,18
Energia e fluidos		
Eletricidade	20.012,45	22.511,01
Combustíveis-Gás	39.807,49	27.412,90
Combustíveis-Gasoleo	6.687,51	5.724,24
Água	7.559,74	6.619,79
Deslocações, estadas e transportes		
Deslocações e estadas		
Transporte utentes	2.196,00	1.010,00
Serviços diversos		
Comunicação	1.321,83	1.289,99
Seguros	4.436,25	4.100,18
Contencioso e notariado	-	209,45
Limpeza, higiene e conforto	94,10	-
Outros serviços	393,33	210,95
<b>Total</b>	<b>211.457,78</b>	<b>166.652,82</b>

## 11.12 Outros rendimentos e ganhos

A rubrica de "Outros rendimentos e ganhos" encontra-se dividida da seguinte forma:

Descrição	2024	2023
Rendimentos Suplementares	-	-
Descontos de pronto pagamento obtidos	0,20	
Recuperação de dívidas a receber		
Rendimentos e ganhos em investimentos não financeiros	31,00	150,00
Sinistros - indemnização danos tentativa de assalto	72,00	
Outros rendimentos e ganhos		
Correções relativas a anos anteriores		
Imputação de subsídios para investimento	13.669,49	13.669,49
Restituição Impostos - Consignação IRS	340,72	342,56
IEFP - programas de apoio	168,58	10.750,09
Outros	-	-
<b>Total</b>	<b>14.281,99</b>	<b>24.912,14</b>

## 11.13 Outros gastos e perdas

A rubrica de "Outros gastos e perdas" encontra-se dividida da seguinte forma:

Descrição	2024	2023
Impostos e taxas	20,00	39,81
Outros rendimentos e ganhos		
Correções relativas a anos anteriores	294,65	-
Quotizações	400,00	220,00
Outros não especificados	195,91	-
<b>Total</b>	<b>910,56</b>	<b>259,81</b>

## 11.14 Resultados Financeiros

Nos períodos de 2024 e 2023 foram reconhecidos os seguintes gastos e rendimentos relacionados com juros e similares:

Descrição	2024	2023
<b>Juros e gastos similares suportados</b>		
Juros suportados	180,23	478,93
Outros gastos e perdas de financiamento	-	-
<b>Total</b>	<b>180,23</b>	<b>478,93</b>
<b>Juros e rendimentos similares obtidos</b>		
Juros obtidos	1,03	0,94
Outros rendimentos similares	-	-
<b>Total</b>	<b>1,03</b>	<b>0,94</b>
<b>Resultados financeiros</b>	<b>(179,20)</b>	<b>(477,99)</b>

### 11.15 Acontecimentos após data de Balanço

Após o encerramento do período, e até à elaboração do presente anexo, não se registaram outros factos suscetíveis de modificar a situação relevada nas contas.

### 11.16 Proposta de aplicação dos Resultados

O Resultado Líquido apurado no exercício foi negativo, no valor de 13 751,91 €

Propõe-se a seguinte distribuição:

- Transferência do Resultado Líquido do Exercício para a Conta de Resultados Transitados

A Contabilista Certificada:

  
(Adelina Alves)

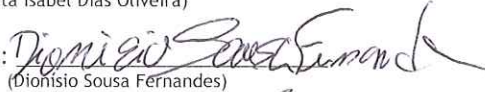
As demonstrações financeiras para o período findo em 31 de dezembro de 2024 foram aprovadas pela Direção em 12 de maio de 2025.

A DIREÇÃO


Presidente:

  
(Marta Isabel Dias Oliveira)


Vice-Presidente:

  
(Dionísio Sousa Fernandes)

Tesoureiro:

  
(Silvano Pires Silva Pereira)

1ª Secretário:

  
(Ângelo Manuel Pereira Carvalho)

Vogal:

  
(Josefa de Lurdes Silva Almeida Lemos)